







**Equipo de mantenimiento en húmedo**  
Esponja no abrasiva



**Equipo de lavado manual**  
Mopa o gamuza de microfibra de un solo uso

	Equipo usado	Productos de limpieza	Método de limpieza
<p><b>Primer uso</b></p>  <p>No abrasivos</p>		<p>Detergente alcalino</p>	<ul style="list-style-type: none"> <li>• Limpieza manual con detergente alcalino + esponja no abrasiva</li> <li>• Recogida de agua con una mopa o gamuza de microfibra de un sólo uso</li> <li>• Aclarar con agua limpia</li> </ul>
<p><b>Limpieza diaria</b></p> <p>Una vez al día</p>  <p>No abrasiva</p>		<p>Detergente neutro o detergente desinfectante</p>	<ul style="list-style-type: none"> <li>• Limpieza manual con una esponja no abrasiva + detergente neutro en superficies de áreas 1 o 2 y detergente desinfectante en áreas 3 y 4 y eventualmente en área 2</li> <li>o</li> <li>• Limpieza al vapor</li> </ul>
<p><b>Limpieza periódica</b></p> <p>Una vez al mes y tras la salida del paciente en áreas 1 y 2</p> <p>Una vez a la semana y a la salida del paciente en áreas 3 y 4</p>  <p>No abrasiva</p>		<p>Detergente desinfectante</p>	<ul style="list-style-type: none"> <li>• Limpieza manual con un detergente desinfectante (sin amonio) y una esponja no abrasiva</li> <li>o</li> <li>• Limpieza al vapor (si la limpieza diaria es manual)</li> </ul>
<p><b>Limpieza en profundidad</b></p> <p>Una vez al mes</p>  <p>No abrasiva</p>		<p>Detergente alcalino</p>	<ul style="list-style-type: none"> <li>• Limpieza manual con un detergente alcalino + esponja no abrasiva</li> <li>• Aclarado con agua limpia</li> </ul>

Estas instrucciones de limpieza tienen que ser adaptadas dependiendo del tráfico y la localización del área.

En el caso de limpieza manual y para ofrecer los mejores resultados en cuanto a higiene y aspecto, AEI recomienda el uso de detergentes neutros y alcalinos con alto poder humectante (completa aplicación y limpieza de toda la superficie de la pared).