



AEi
Acabados Especiales

WPC DECK / MADERA COMPUESTA



WPC DECK MADERA COMPUESTA

Garantía de 10 años

*No se pudre,
no se dobla,
ni se astilla.*



*No es atacado
por termitas.*



*Resistente a la
decoloración
y manchas.*



*No requiere
pintura, ni se-
llado, ni colo-
cación en cada
temporada.*



Resistente al sol y
lluvias sin perder
su atractivo.



Se limpia
fácilmente con
agua y jabón.



Hecho con
materiales
reciclados.



Apariencia
de madera
natural.



PÉRGOLAS

FACHADAS



PLAFÓN

PISOS



TABLA COMPARATIVA

Garantía de 10 años


Propiedades	WPC	Madera	Plástico
<i>Apariencia natural</i>	●	●	
<i>Respetuoso con el medio ambiente</i>	●	●	●
<i>Alta durabilidad</i>	●		●
<i>Bajo costo de mantenimiento</i>	●		●
<i>Sin deformación y elástico</i>	●		●
<i>Alta resistencia</i>	●	●	●
<i>Fácil instalación</i>	●	●	
<i>Resistencia al clima</i>	●		●
<i>Resistencia al moho y hongos</i>	●		●
<i>Resistencia a raspaduras</i>	●		●
<i>Resistencia a termitas</i>	●		●
<i>Antiderrapante</i>	●		
<i>Impermeabilidad</i>	●		●
<i>Antideslumbrante + antireflejante</i>	●	●	
<i>Resistencia a rayos ultravioleta</i>	●		●




NUEZ SANDING



NUEZ EMBOSSING



CARBÓN SANDING



CARBÓN EMBOSSING



NOGAL SANDING



NOGAL EMBOSSING

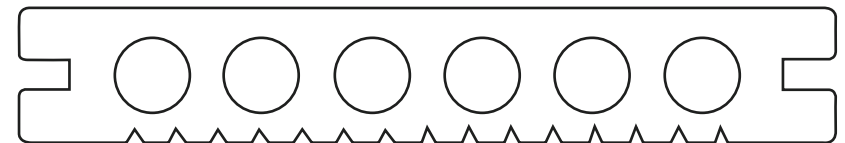
DIMENSIONES

Deck plus

Diseñado para alto tráfico y uso comercial

*Peso por tabla: 5.65 kg por pieza
Conversión m²: 1m² = 3.45 pzas*

Tabla compuesta por 60% madera, 30% reciclados de polietileno de alta densidad y 10% aditivos. Interior hueco con canales laterales para su instalación.




DIMENSIONES

Fachada o plafón

Peso por tabla: 3.73 kg por pieza
Conversión m²: 1m² = 3.81 pzas

Tabla compuesta por 60% madera,
30% reciclados de polietileno de alta
densidad y 10% aditivos.



LARGO

2.10 m

ALTO

2.3 cm

ANCHO

14.8 cm




DIMENSIONES

Pérgola



Peso por tabla: 8.1 kg por pieza

*Viga compuesta por 60% madera,
30% reciclados de polietileno de
alta densidad y 10% aditivos.*



LARGO

3 m

ALTO

5 cm

ANCHO

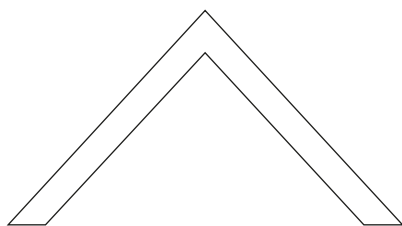
10 cm

DIMENSIONES

Ángulo esquinero

Peso por tabla: 850 grs por pieza
Conversión m²: N/A

Tabla compuesta por 60% madera,
30% reciclados de polietileno de alta
densidad y 10% aditivos.



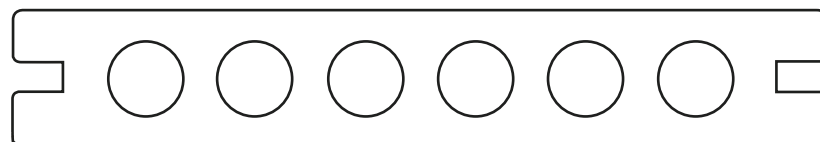


DIMENSIONES

Deck coextruido

Peso por tabla: 2.95 kgs por pieza

Tabla compuesta por 60% madera, 30% reciclados de polietileno de alta densidad y 10% aditivos. Interior hueco con canales laterales para su instalación.



LARGO	ALTO	ANCHO
2.9 m	2.3 cm	14.2cm

DIMENSIONES

Lambrin

Peso por tabla: 2.9 kg por pieza

Tabla compuesta por 55% madera, 35% reciclados de polietileno de alta densidad y 10% aditivos.



LARGO

2.9 m

ALTO


2.6 cm

ANCHO


21.9 cm






 *Acabados Especiales para
Interiores S de RL de CV*

 www.acabadosespeciales.com

 [acabadosespeciales.aei](https://www.instagram.com/acabadosespeciales.aei)

 contacto@acabadosespeciales.com